



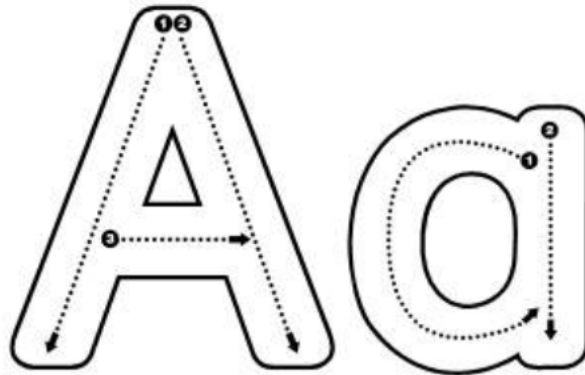
Nombre del docente:  
Evelyn Fernández

Asignatura:  
Comunicación y Lenguaje


Segundo Primaria

Nombre: \_\_\_\_\_ Fecha: \_\_\_\_\_

## Vocal A



1. Colorea los dibujos cuyos nombres empiezan con la vocal a.




2. Repasa la vocal a en mayúscula.



3. Repasa la vocal a en minúscula.



4. Encierra todas las vocales a que encuentres.



5. Observa las imágenes y completa los nombres con la vocal a.



\_\_bej\_\_



v\_\_c\_\_

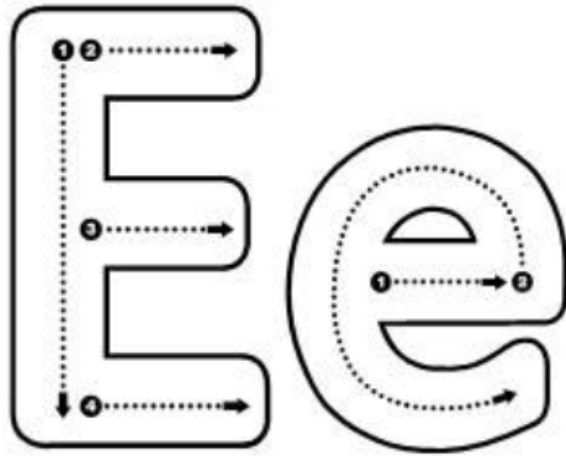


\_\_l\_\_







\_\_nillo

# Vocal E



6. Colorea los dibujos cuyos nombres empiezan con la vocal e.




7. Repasa la vocal E mayúscula.




8. Repasa la vocal e minúscula.



9. Encierra todas las vocales e que encuentres.



10. Observa las imágenes y completa los nombres con la vocal e.



\_\_l\_\_fant\_\_



\_\_str\_\_lla

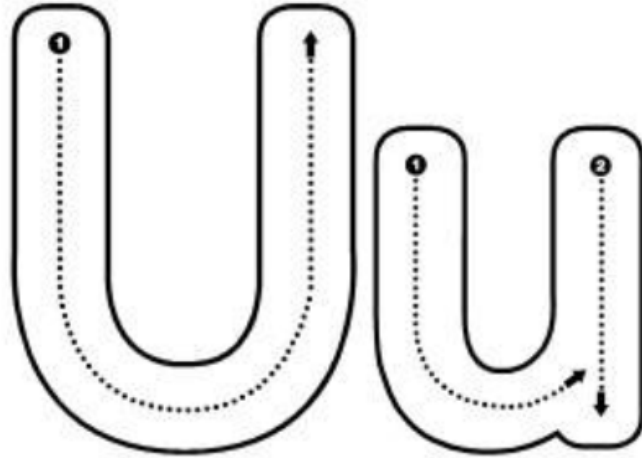


pi\_\_





ab\_\_ja


# Vocal U



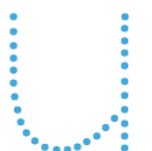
11. Colorea los dibujos cuyos nombres empiezan con la vocal a.



**12.** Repasa la vocal U mayúscula.




**13.** Repasa la vocal u minúscula.






14. Encierra todas las vocales u que encuentres.



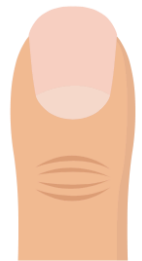
15. Observa las imágenes y completa los nombres con la vocal u.



or\_\_ga



\_\_va



\_\_ña



n\_\_be



Nombre del docente:  
Evelyn Fernández

Asignatura:  
Matemáticas

Segundo Primaria

Nombre: \_\_\_\_\_ Fecha: \_\_\_\_\_

Sigue las líneas punteadas de los números.

1 1 1 1 1 1 1 1 1 1

2 2 2 2 2 2 2 2 2 2

3 3 3 3 3 3 3 3 3 3

4 4 4 4 4 4 4 4 4 4

5 5 5 5 5 5 5 5 5 5

6 6 6 6 6 6 6 6 6 6


7 7 7 7 7 7 7 7 7 7

8 8 8 8 8 8 8 8 8 8

9 9 9 9 9 9 9 9 9 9

10 10 10 10 10 10 10 10 10

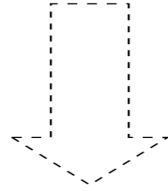
Relaciona cada grupo con su número. Colorea los dibujos.



1  
5  
9  
2  
7  
3  
4  
6  
8  
10

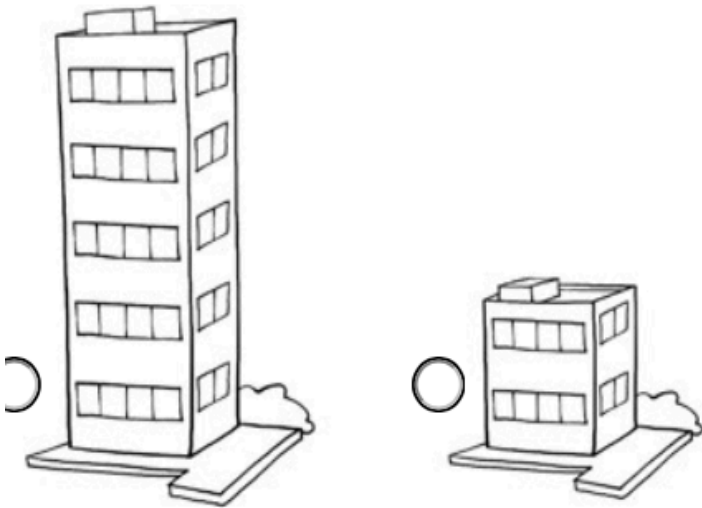


Delinea las flechas, pinta de azul la más larga y de amarillo la más corta.



Colorea lo que se te indica.

- El edificio más alto.



- El payaso más bajo.



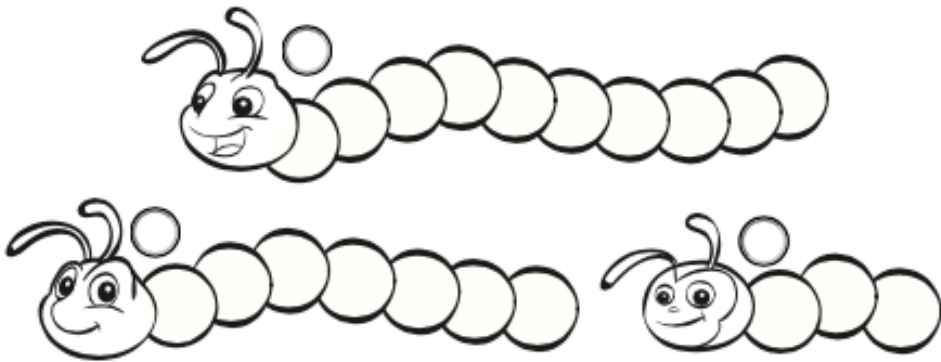
Rodea la persona más alta del grupo.



1 Pega lana roja sobre la línea larga y sobre la línea corta, lana amarilla.



2 Colorea con verde el gusano más corto y con café, el más largo.



3 Rodea los objetos largos.






Nombre del docente:  
Evelyn Fernández

Asignatura:  
Medio Natural


Segundo Primaria

Nombre: \_\_\_\_\_ Fecha: \_\_\_\_\_

1. Pinta los seres vivos que se mueven en el aire.















2. Pinta el animal con el alimento que produce cada uno.



3. Colorea a todos los animales que observes en el dibujo.



4. Colorea, recorta la cría y pégala al lado de su mamá.





Nombre del docente:  
Evelyn Fernández

Asignatura:  
Medio Social


Segundo Primaria

Nombre: \_\_\_\_\_ Fecha: \_\_\_\_\_


Colorea las 4 estaciones del año.



Observa los dibujos y colorea de verde la carita feliz si es un hábito saludable y de rojo la carita triste si no lo es.



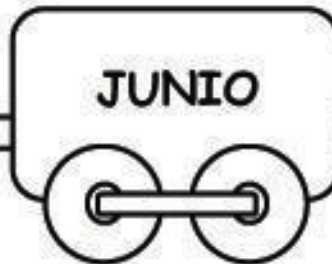


Colorea el tren. Luego recórtalo y pega en orden los meses del año en una hoja.






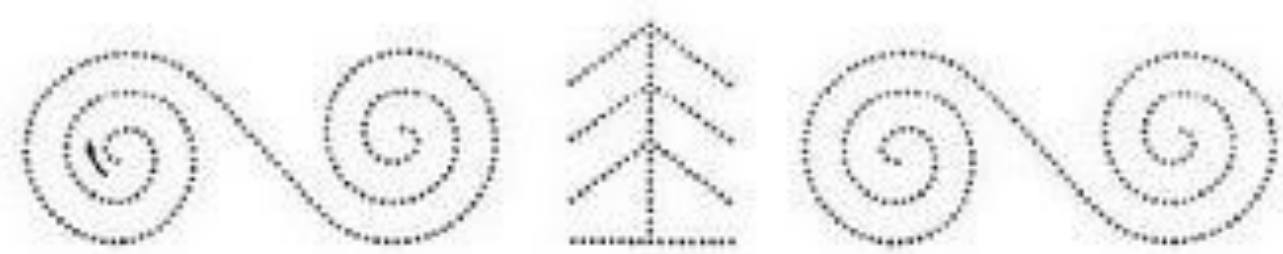


# EL TREN DE LOS MESES


*Patricia Sainz Romay*



Nombre: \_\_\_\_\_ Fecha: \_\_\_\_\_







# PABLO

